

D-1 BALANCE GENERAL
SUCURSAL 001- Período 3
MASCAJA S.A. DE C.V. S.F.P.

LEON GUANAJUATO
BALANCE GENERAL AL 31 DE MARZO DE 2022
EXPRESADO EN MONEDA DE PODER ADQUISITIVO HISTORICO
(CIFRAS EN MILES DE PESOS)



ACTIVO		PASIVO Y CAPITAL	
DISPONIBILIDADES		CAPTACION TRADICIONAL	
	168	Depositos de exigibilidad inmediata	1,232
INVERSIONES EN VALORES		Depositos a plazo	34,047
Titulos para negociar	5,545	Titulos de credito emitidos	0.00
Titulos disponibles para la venta	0.00	Cuentas sin movimiento	0.00
Titulos conservados al vencimiento	0.00		35,279
DEUDORES POR REPORTE (SALDO DEUDOR)	0.00	PRESTAMOS BANCARIOS Y DE OTROS ORGANISMOS	
		De corto plazo	0.00
CARTERA DE CREDITO VIGENTE		De largo plazo	0.00
Creditos comerciales			0.00
Actividad empresarial o comercial	4,141	COLATERALES VENDIDOS	
Prestamos de liquidez a otras SOFIPOS	0.00	Reportos (Saldo acreedor)	0.00
	4,141	Otros colaterales vendidos	0.00
Creditos de consumo	20,240		0.00
Creditos a la vivienda		OTRAS CUENTAS POR PAGAR	
Media y residencial	0.00	Impuestos a la utilidad por pagar	0.00
De interes social	0.00	Part. de los trabajadores en las utilidades por pagar	77
	0.00	Aportaciones para futuros aumentos de cap. pendientes de formalizar por su consejo de administracion	21
TOTAL CARTERA DE CREDITO VIGENTE	24,381		
CARTERA DE CREDITO VENCIDA		Acreedores por liquidacion de operaciones	0.00
Creditos Comerciales		Acreedores por colaterales recibidos en efectivo	0.00
Actividad empresarial o comercial	372	Acreedores diversos y otras cuentas por pagar	689
Prestamos de liquidez a otras SOFIPOS	0.00		787
	372		
Creditos de consumo	14,579	OBLIGACIONES SUBORDINADAS EN CIRCULACION	0.00
Creditos a la vivienda			
Media y residencial	0.00	IMPUESTOS Y PTU DIFERIDOS (NETO)	0.00
De interes social	0.00		
	0.00	CREDITOS DIFERIDOS Y COBROS ANTICIPADOS	235
TOTAL DE CARTERA DE CREDITO VENCIDA	14,950		
CARTERA DE CREDITO (-)MENOS	39,331	TOTAL PASIVO	36,300
ESTIMACION PREVENTIVA PARA RIESGOS CREDITICIOS	10,889	CAPITAL CONTABLE	
		CAPITAL CONTRIBUIDO	
TOTAL CARTERA DE CREDITO (NETO)	28,442	Capital Social	50,340
		Aportaciones de sociedades financieras comunitarias2	0.00
OTRAS CUENTAS POR COBRAR (NETO)	1,641	Patrimonio fundacional 2	0.00
		Aportaciones para futuros aumentos del capital formalizadas por su consejo de administracion	11,900
BIENES ADJUDICADOS (NETO)	1,567	Prima en venta de acciones	0.00
		Obligaciones subordinadas en circulacion	0.00
PROPIEDADES, MOBILIARIO Y EQUIPO (NETO)	4,880	Efecto por incorporacion al regimen de sociedades financieras populares	-3,712
			58,528
INVERSIONES PERMANENTES	125	CAPITAL GANADO	
		Reservas de capital	
ACTIVOS DE LARGA DURACION DISPONIBLES PARA LA VENTA	0.00	Fondo Social de Reserva	0.00
		Fondo de Reserva comunitario	0.00
IMPUESTOS Y PTU DIFERIDOS (NETO)	0.00	Fondo de reserva	657
		Otras reservas de capital	0.00
			657
OTROS ACTIVOS		Resultado de ejercicios anteriores	-47,533
Cargos diferidos, pagos anticipados e intangibles	151	Resultado por valuacion de titulos disponibles para la venta	0.00
Otros activos a corto y largo plazo	0.00	Resultado por tenencia de activos no monetarios	0.00
	151	Resultado neto	-5,435
			-52,310
TOTAL ACTIVO	42,518	TOTAL CAPITAL CONTABLE	6,218
		TOTAL PASIVO Y CAPITAL CONTABLE	42,518
CUENTAS DE ORDEN			
Avales Otorgados	0.00		
Activos y Pasivos Contingentes	1,283		
Compromisos Crediticios	0.00		
Bienes en fideicomiso o mandato	0.00		
Bienes en Custodia o en Administracion	0.00		
Colaterales recibidos por la entidad	0.00		
Colaterales recibidos y vendidos por la entidad	0.00		
Intereses devengados no cobrados de cartera de credito vencida	3,446		
Otras cuentas de registro	25,345		
El saldo historico de capital al 31 de MARZO de 2022 es de \$50340 miles de pesos			

El presente balance general, se formuló de conformidad con los Criterios de Contabilidad para Sociedades Financieras Populares, Sociedades Financieras Comunitarias y Organismos de Integración Financiera Rural, emitidos por la Comisión Nacional Bancaria y de Valores, con fundamento en lo dispuesto por los Artículos 117, 118 y 119 Bis 4 de la Ley de Ahorro y Crédito Popular, de observancia general y obligatoria, aplicados de manera consistente, encontrándose reflejadas las operaciones efectuadas por la Sociedad Financiera Popular hasta la fecha arriba mencionada, las cuales se realizaron y valoraron con apego a sanas prácticas financieras y a las disposiciones legales y administrativas aplicables

El presente balance general fue aprobado por el consejo de administración bajo la responsabilidad de los directivos que lo suscriben. En el sitio www.cnbv.gob.mx se podrá consultar la información financiera en cumplimiento a las disposiciones.

Las notas adjuntas a los estados financieros son parte integrante de este estado.

Director General

C.P. JOSÉ ANTONIO CAMPOS FIGUEROA

Contador General

C.P. MARIA MARGARITA FLORES FLORES

D-2 ESTADO DE RESULTADOS

SUCURSAL 001-

MASCAJA S.A. DE C.V. S.F.P.

I

LEON GUANAJUATO

ESTADO DE RESULTADOS DE SUCURSAL DEL 01 DE ENERO AL 31 DE MARZO DE 2022

EXPRESADO EN MONEDA DE PODER ADQUISITIVO HISTORICO

(CIFRAS EN MILES DE PESOS)



	MENSUAL	ACUMULADO
Ingresos por intereses	728	2,208
Gastos por intereses	-287	- 948
Resultado por posición monetaria neto (margen financiero)	0.00	0.00
MARGEN FINANCIERO	441	1,260
Estimación preventiva para riesgos crediticios	-1,624	-4,483
MARGEN FINANCIERO AJUSTADO POR RIESGOS CREDITICIOS	-1,182	-3,222
Comisiones y tarifas cobradas	0.00	0.00
Comisiones y tarifas pagadas	-4	-12
Resultados por intermediación	0.00	0.00
Otros ingresos (egresos) de la operación	40	118
Gastos de administración y promoción	- 676	-2,318
RESULTADO DE LA OPERACION	-1,822	-5,435
Participación en el resultado de subsidiarias no consolidadas y asociadas	0.00	0.00
RESULTADO ANTES DE OPERACIONES DISCONTINUADAS	-1,822	-5,435
Operaciones discontinuadas	0.00	0.00
RESULTADO NETO	-1,822	-5,435

El presente estado de resultados se formuló de conformidad con los Criterios de Contabilidad para Sociedades Financieras Populares, Sociedades Financieras Comunitarias y Organismos de Integración Financiera Rural, emitidos por la Comisión Nacional Bancaria y de Valores, con fundamento en lo dispuesto por los Artículos 117, 118 y 119 Bis 4 de la Ley de Ahorro y Crédito Popular, de observancia general y obligatoria, aplicados de manera consistente, encontrándose reflejados todos los ingresos y egresos derivados de las operaciones efectuadas por la Sociedad Financiera Popular durante el periodo arriba mencionado, las cuales se realizaron y valoraron con apego a sanas prácticas financieras y a las disposiciones legales y administrativas aplicables.

El presente estado de resultados fue aprobado por el consejo de administración bajo la responsabilidad de los directivos que lo suscriben. En el sitio www.cnbv.gob.mx se podrá consultar la información financiera en cumplimiento a las disposiciones.

Las notas adjuntas a los estados financieros son parte integrante de este estado.

Director General

C.P. JOSÉ ANTONIO CAMPOS FIGUEROA

Contador General

C.P. MARÍA MARGARITA FLORES FLORES

MASCAJA S.A. DE C.V. S.F.P.

I

BLVD. CAMPESTRE NO. 1605, COL. LOMAS DEL CAMPESTRE

ESTADO DE CAMBIOS EN LA SITUACION FINANCIERA DEL 1 DE ENERO AL 31 DE MARZO DE 2022

EXPRESADO EN MONEDA DE PODER ADQUISITIVO DE 31 DE MARZO DE 2022 (1)

(CIFRAS EN MILES DE PESOS)

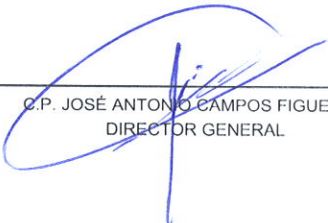


Resultado neto		-5,435.00
Ajustes por partidas que no implican flujo de efectivo:		
Perdidas por deterioro o efecto por reversion del deterioro asociados a actividades de inversion	.00	
Depreciaciones de propiedades, mobiliario y equipo	.00	
Amortizaciones de activos intangibles	1.00	
Provisiones	.00	
Participacion en el resultado de subsidiarias no consolidadas y asociadas	.00	
Operaciones discontinuadas	.00	1.00
Actividades de operacion		
Cambio en inversiones en valores		- 518.00
Cambio en deudores por reporte		.00
Cambio en cartera de credito (neto)		9,647.00
Cambio en bienes adjudicados (neto)		.00
Cambio en otros activos operativos (neto)		.00
Cambio en captacion tradicional		-8,656.00
Cambio en prestamos bancarios y de otros organismos		.00
Cambio en colaterales vendidos		.00
Cambio en otros pasivos operativos		.00
Flujos netos de efectivo de actividades de operacion		473.00
Actividades de inversion		
Cobros por disposicion de propiedades, mobiliario y equipo		.00
Pagos por adquisicion de propiedades, mobiliario y equipo		- 588.00
Cobros por disposicion de subsidiarias y asociadas		.00
Pagos por adquisicion de subsidiarias y asociadas		.00
Cobros por disposicion de otras inversiones permanentes		.00
Pagos por adquisicion de otras inversiones permanentes		.00
Cobros de dividendos en efectivo		.00
Pagos por adquisicion de activos intangibles		.00
Cobros por disposicion de activos de larga duracion disponibles para la venta		.00
Cobros por disposicion de otros activos de larga duracion		.00
Pagos por adquisicion de otros activos de larga duracion		61.00
Flujos netos de efectivo de actividades de inversion		10.00
Actividades de financiamiento		
Cobros por emision de certificados de aportacion		.00
Retiro de aportaciones		.00
Distribucion de excedentes en efectivo y equivalentes de efectivo		.00
Flujos netos de efectivo de actividades de financiamiento		.00
Incremento o disminucion neta de efectivo y equivalentes de efectivo		-1.00
Efectos por cambios en el valor del efectivo y equivalentes de efectivo		-5,489.00
Efectivo y equivalentes de efectivo al inicio del periodo		3,708.00
Efectivo y equivalentes de efectivo al final del periodo		168.00

El presente estado de flujos de efectivo se formuló de conformidad con los Criterios de Contabilidad para Sociedades Financieras Populares Sociedades Financieras Comunitarias y Organismos de Integración Financiera Rural, emitidos por la Comisión Nacional Bancaria y de Valores, con fundamento en lo dispuesto por los Artículos 117, 118 y 119 Bis 4 de la Ley de Ahorro y Crédito Popular, de observancia general y obligatoria, aplicados de manera consistente, encontrándose reflejadas todas las entradas de efectivo y salidas de efectivo derivadas de las operaciones efectuadas por la Sociedad Financiera Popular durante el periodo arriba mencionado, las cuales se realizaron y valoraron con apego a sanas prácticas financieras y a las disposiciones legales y administrativas aplicables.

El presente estado de flujos de efectivo fue aprobado por el Consejo de Administración bajo la responsabilidad de los directivos que lo suscriben

En el sitio www.cnbv.gov.mx se podrá consultar la información financiera en cumplimiento a las disposiciones.


C.P. JOSÉ ANTONIO CAMPOS FIGUEROA
DIRECTOR GENERAL


C.P. MARÍA MARGARITA FLORES FLORES
CONTADOR GENERAL

SUCURSAL

MASCAJA S.A. DE C.V. S.F.P.

BLVD. CAMPESTRE NO. 1605, COL. LOMAS DEL CAMPESTRE
ESTADO DE VARIACIONES EN EL CAPITAL CONTABLE AL 31 DE MARZO DE 2022
EXPRESADO EN MONEDA DE PODER ADQUISITIVO HISTORICO
(CIFRAS EN MILES DE PESOS)



Concepto	Capital contribuido						Capital ganado				Total Capital Contable		
	Capital Social	Aportaciones para futuros aumentos de capital formalizadas por su consejo de administración	Prima en venta de acciones	Obligaciones subordinadas en circulación	Aportaciones de Sociedades Financieras Comunitarias 2	Patrimonio fundacional 2	Efecto por Incorporación al régimen de sociedades financieras populares	Reservas de Capital	Resultado de Ejercicios anteriores	Resultado por valuación de títulos disponibles para la venta		Resultado por tenencia de activos no monetarios	Resultado Neto
Saldo al 1 de ENERO DE 2022	50,340.00	9,900.00					-3,712.00	657.00	-47,533.00	.00	.00	.00	9,652.00
MOVIMIENTOS INHERENTES A LAS DECISIONES DE LOS SOCIOS													
Suscripción de certificados de aportación	.00	2,000.00											
Capitalización de excedentes		.00		.00									2,000.00
Constitución de reservas													
Traspaso del resultado neto a resultado de ejercicios anteriores													
Distribución de excedentes													
Total	50,340.00	11,900.00					-3,712.00	657.00	-47,533.00	.00	.00	.00	11,652.00
MOVIMIENTOS INHERENTES AL RECONOCIMIENTO DE LA UTILIDAD INTEGRAL													
Utilidad Integral													
- Resultado neto													
- Resultado por valuación de títulos disponibles para la venta										.00		-5,435.00	
- Resultado por tenencia de activos no monetarios											.00		
Total	50,340.00	11,900.00					-3,712.00	657.00	-47,533.00	.00	.00	-5,435.00	-5,435.00
Saldo al 31 de MARZO DE 2022	50,340.00	11,900.00					-3,712.00	657.00	-47,533.00	.00	.00	-5,435.00	6,217.00

El presente estado de variaciones en el capital contable se formuló de conformidad con los Criterios de Contabilidad para Sociedades Financieras Populares, Sociedades Financieras Comunitarias y Organismos de Integración Financiera Rural, emitidos por la Comisión Nacional Bancaria y de Valores, con fundamento en lo dispuesto por los Artículos 117, 118 y 119 Bis 4 de la Ley de Ahorro y Crédito Popular, de observancia general y obligatoria, aplicados de manera consistente, encontrándose reflejados todos los movimientos en las cuentas de capital contable derivados de las operaciones efectuadas por la Sociedad Financiera Popular durante el periodo arriba mencionado, las cuales se realizaron y valoraron con apego a sanas prácticas financieras y a las disposiciones legales y administrativas aplicables. El presente estado de variaciones en el capital contable fue aprobado por el Consejo de Administración bajo la responsabilidad de los funcionarios que lo suscriben.

En el sitio www.cnbv.gob.mx se podrá consultar la información financiera en cumplimiento a las disposiciones.

Director General

Contador General

C.P. JOSÉ ANTONIO CAMPOS FIGUEROA

C.P. MARGARITA FLORES FLORES



MASCAJA SA DE CV SFP

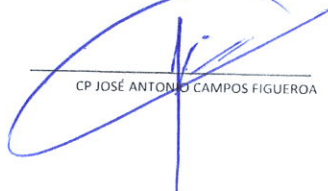
NIVEL DE OPERACION I

Blvd. Campestre No. 1605 Col. Lomas del Campestre, C.P. 37150 León Guanajuato


INDICE DE CAPITALIZACION AL 31 DE MARZO 2022
EXPRESADO EN MONEDA DE PODER ADQUISITIVO DE MARZO (Cifras en pesos)

91000000000	NICAP Total = Capital neto / Requerimiento total de capital por riesgos 1,	149,814.2
91010000000	NICAP Crédito = Capital neto / Requerimiento total de capital por riesgos de crédito 1,	149.81
91030000000	Índice de capitalización (Riesgos de crédito) = Capital neto / Activos ponderados por riesgo de crédito	11.97
91040000000	Capital básico entre Capital Neto 1/	93.57
91050000000	Capital complementario entre Capital Neto 1/	6.43
91060000000	Capital básico entre capital complementario 1/	1,455.84
91070000000	Requerimiento total de capital por riesgos (II)	2,275,343.59
91070200000	II. Requerimiento de capital por riesgo de crédito	2,275,343.59
91100000000	Sociedades Financieras Populares con Nivel I: Requerimiento por riesgo de crédito = 8% De la Cartera	2,275,343.59
91120000000	Suma de activos ponderados por riesgo de crédito totales (1 + 2 + 3)	28,475,325.81
91120100000	1. Suma de Activos Ponderados al 0% (Grupo 1)	-
91120101000	Grupo 1 (A + B + C + D + E + F - G)	-
91120101010	A) Caja	-
91120101020	B) Valores emitidos o avalados por el Gobierno Federal	-
91120101030	C) Créditos al Gobierno Federal o con garantía expresa del propio Gobierno Federal	-
91120101040	D) Operaciones contingentes realizadas con las personas señaladas en este grupo	-
91120101050	E) Otras operaciones donde la contraparte sea alguna de las personas mencionadas en este grupo	-
91120101060	F) Operaciones con la Banca de Desarrollo (van al 0%)	-
91120101070	G) Depósito de dinero constituido hasta al 100% por el propio acreditado en la Sociedad Financiera	-
91120200000	2. Suma de Activos Ponderados al 20% (Grupo 2)	33,530.88
91120201000	Grupo 2 (A + B + C + D + E - F)	167,654.40
91120201010	A) Depósitos, valores y créditos a cargo de o garantizados o avalados por instituciones de crédito	167,654.40
91120201020	B) Créditos y valores a cargo de o garantizados o avalados por fideicomisos públicos constituidos por	-
91120201030	C) Valores y créditos a cargo de organismos descentralizados del Gobierno Federal	-
91120201040	D) Otras operaciones en donde la contraparte de las Sociedades Financieras Populares sea alguna de	-
91120201050	E) Porción garantizada de créditos cubiertos al menos al 50% por alguna Entidad Pública de Fomento	-
91120201060	F) Depósito de dinero constituido hasta al 100% por el propio acreditado en la Sociedad Financiera	-
91120300000	3. Suma de Activos ponderados al 100% (Grupo 3)	28,441,794.93
91120301000	Grupo 3 (A + B + C - D + E)	28,441,794.93
91120301010	A) Créditos, valores y demás activos que generen riesgo de crédito, no comprendidos en los Grupos	28,441,794.93
91120301020	B) Porción no garantizada de créditos cubiertos al menos al 50% por alguna Entidad Pública de Fomento	-
91120301030	C) Créditos para la adquisición o construcción de vivienda personal no cubiertos al menos al 50%	-
91120301040	D) Depósito de dinero constituido hasta al 100% por el propio acreditado en la Sociedad Financiera	-
91120301050	E) Créditos que se otorguen, reestructuren o renueven al amparo de la emisión del oficio P442/2020	-
911203010510	Créditos comerciales con ajuste de ponderadores 2/	-
911203010520	Créditos de consumo con ajuste de ponderadores 2/	-
911203010530	Créditos a la vivienda con ajuste de ponderadores 2/	-
91130000000	Capital Neto (Capital Básico + Capital Complementario)	3,408,787.30
91130100000	Capital Básico: (1 + 2 - 3 - 4 - 5 - 6 - 7 - 8 - 9 - 10 - 11 - 12 - 13 - 14)	3,189,690.99
91130101000	1. Capital Contable	6,217,671.43
91130102000	2. Inversiones en instrumentos de deuda subordinados	-
91130103000	3. Inversiones en índices de valores que incluyan las acciones de la Sociedad	-
91130104000	4. Inversiones en Afores y Siefors autorizados por la CNBV	-
91130105000	5. Inversiones en empresas de servicios auxiliares y complementarios que no se ajusten con el Anexo	-
911301050100	De servicios auxiliares y complementarios	-
911301050200	De servicios inmobiliarios	-
91130106000	6. Inversiones en empresas relacionadas:	-
911301060100	Posiciones accionarias deducibles del capital por inversiones en fondos de inversión	-
91130107000	7. Reservas preventivas pendientes de constituirse y constituidas con cargo a cuentas que no forme	367,308.00
91130108000	8. Financiamientos destinados a la adquisición de acciones del grupo financiero a que pertenece la	-
91130109000	9. Financiamientos destinados a la adquisición de acciones de la propia Sociedad	-
91130110000	10. Operaciones en contravención a la normatividad	2,509,554.00
91130110000	11. Erogaciones o gastos diferidos, con excepción de activos fijos y pagos anticipados menores a 1 a	151,118.44
91130112000	12. Préstamos de liquidez	-
91130113000	13. Impuestos diferidos activos	-
911301130100	Impuesto a la Utilidad	-
911301130200	PTU diferida	-
91130114000	14. Inversiones en contravención a las leyes	-
91130200000	Capital Complementario (1)	219,096.31
91130201000	1. Reservas preventivas para créditos con cero días de mora y no emproblemao:	219,096.31
91130202000	2. Excedente de las Reservas Totales Admisibles limitado a 1.25% de los activos ponderados sujeto	-

Director General


CP JOSÉ ANTONIO CAMPOS FIGUEROA

Contador General


CP MARIA MARGARITA FLORES FLORES