

STORI MÉXICO, S.A. DE C.V. S.F.P.
NIVEL DE OPERACIONES I
SEVILLA 40 PISO 2, CUAUHTÉMOC, CDMX C.P.06600
BALANCE GENERAL al 30 de septiembre de 2025
(CIFRAS EN MILES DE PESOS)

ACTIVO			PASIVO Y CAPITAL		
DISPONIBILIDADES			CAPTACION TRADICIONAL		
INVERSIONES EN VALORES			Depositos de exigibilidad inmediata		
Títulos para negociar			Depositos a plazo		
Títulos disponibles para la venta			Títulos de crédito emitidos		
Títulos conservados al vencimiento			Cuentas sin movimiento		
DEUDORES POR REPORTE (SALDO DEUDOR)			PRESTAMOS BANCARIOS Y DE OTROS ORGANISMOS De corto plazo		
CARTERA DE CREDITO VIGENTE			De corto plazo		
Creditos comerciales			De largo plazo		
Actividad empresarial o comercial			COLATERALES VENDIDOS		
Prestamos de liquidez a otras SOFIPOS			Reportos (Saldo acreedor)		
Creditos de consumo			Otros colaterales vendidos		
Creditos a la vivienda			OTRAS CUENTAS POR PAGAR		
Media y residencial			Impuestos a la utilidad por pagar		
De interes social			Part. de los trabajadores en las utilidades por pagar		
TOTAL CARTERA DE CREDITO VIGENTE			Aportaciones para futuros aumentos de cap. pendientes de formalizar por su consejo de administracion		
CARTERA DE CREDITO VENCIDA			Acreedores por liquidacion de operaciones		
Creditos Comerciales			Acreedores por colaterales recibidos en efectivo		
Actividad empresarial o comercial			Acreedores diversos y otras cuentas por pagar		
Prestamos de liquidez a otras SOFIPOS			OBLIGACIONES SUBORDINADAS EN CIRCULACION		
Creditos de consumo			IMPUESTOS Y PTU DIFERIDOS (NETO)		
Creditos a la vivienda			CREDITOS DIFERIDOS Y COBROS ANTICIPADOS		
Media y residencial			TOTAL PASIVO		
De interes social			CAPITAL CONTABLE		
TOTAL DE CARTERA DE CREDITO VENCIDA			CAPITAL CONTRIBUIDO		
CARTERA DE CREDITO			Capital Social		
(-)MENOS			Aportaciones para futuros aumentos del capital formalizadas		
ESTIMACION PREVENTIVA PARA RIESGOS CREDITICIOS			por su consejo de administracion		
TOTAL CARTERA DE CREDITO (NETO)			Prima en venta de acciones		
OTRAS CUENTAS POR COBRAR (NETO)			Obligaciones subordinadas en circulacion		
BIENES ADJUDICADOS (NETO)			Efecto por incorporacion al regimen de sociedades financieras populares		
PROPIEDADES, MOBILIARIO Y EQUIPO (NETO)			CAPITAL GANADO		
INVERSIONES PERMANENTES			Reservas de capital		
ACTIVOS DE LARGA DURACION DISPONIBLES PARA LA VENTA			Fondo Social de Reserva		
IMPUESTOS Y PTU DIFERIDOS (NETO)			Fondo de Reserva comunitario		
OTROS ACTIVOS			Fondo de reserva		
Cargos diferidos, pagos anticipados e intangibles			Otras reservas de capital		
Otros activos a corto y largo plazo			Resultado de ejercicios anteriores		
TOTAL ACTIVO			Resultado por valuacion de títulos disponibles para la venta		
			Resultado por tenencia de activos no monetarios		
			Resultado neto		
			TOTAL CAPITAL CONTABLE		
			TOTAL PASIVO Y CAPITAL CONTABLE		
			Cuentas de orden		
			Avalés Otorgados		
			Activos y Pasivos Contingentes		
			Compromisos Crediticios		
			Bienes en fideicomiso o mandato		
			Bienes en Custodia o en Administracion		
			Colaterales recibidos por la entidad		
			Colaterales recibidos y vendidos por la entidad		
			Intereses devengados no cobrados de cartera de credito vencida		
			Otras cuentas de registro		

El saldo historico de capital social al 1 de Enero de 2025 es de \$218,869 miles de pesos

"El presente balance general, se formuló de conformidad con los Criterios de Contabilidad para Sociedades Financieras Populares, Sociedades Financieras Comunitarias y Organismos de Integración Financiera Rural, emitidos por la Comisión Nacional Bancaria y de Valores, con fundamento en lo dispuesto por los Artículos 117, 118 y 119 Bis 4 de la Ley de Ahorro y Crédito Popular, de observancia general y obligatoria, aplicados de manera consistente, encontrándose reflejadas las operaciones efectuadas por la Sociedad Financiera Popular hasta la fecha arriba mencionada, las cuales se realizaron y valoraron con apego a sanas prácticas financieras y a las disposiciones legales y administrativas aplicables.

Los conceptos que aparecen en el presente estado se muestran de manera enunciativa mas no limitativa.

El presente balance general fue aprobado por el consejo de administración bajo la responsabilidad de los directivos que lo suscriben."

Director General

Director de Finanzas

Director de Contabilidad

DocuSigned by:

E8207DBDB4314DF...

Xiaoxue He

Signed by:

Diego Cabrera Canay

6ADCCF38F5504DB...

Diego Cabrera Canay

Signed by:

47BB92F4CBBB447...

Diego Johann Monroy Juarez

STORI MÉXICO, S.A. DE C.V. S.F.P.
NIVEL DE OPERACIONES I
SEVILLA 40 PISO 2, CUAUHTEMOC, CDMX C.P.06600
Estados de resultados al 30 de septiembre de 2025
(CIFRAS EN MILES DE PESOS)

Ingresos por intereses		4,197,232
Gastos por intereses	-	917,505
Resultado por posición monetaria neto (margen financiero)		-
MARGEN FINANCIERO		3,279,727
Estimación preventiva para riesgos crediticios		2,454,122
MARGEN FINANCIERO AJUSTADO POR RIESGO CREDITICIO		825,605
Comisiones y tarifas cobradas	540,760	
Comisiones y tarifas pagadas	845	
Resultado por intermediación	- 81,347	
Otros ingresos (Egresos) de la operación	111,018	
Gastos de administración y promoción	1,653,269 -	1,083,683
RESULTADO DE OPERACIÓN	-	258,078
Participación en el resultado de subsidiarias no consolidadas, asociadas y negocios conjuntos		-
RESULTADO ANTES DE IMPUESTOS A LA UTILIDAD	-	258,078
Impuestos a la utilidad causados	-	
Impuestos a la utilidad diferido	388,354	388,354
RESULTADO ANTES DE OPERACIONES DISCONTINUADAS		130,276
Operaciones discontinuadas		-
RESULTADO NETO	\$	130,276

"El presente estado de resultados se formuló de conformidad con los Criterios de Contabilidad para Sociedades Financieras Populares Sociedades Financieras Comunitarias y Organismos de Integración Financiera Rural, emitidos por la Comisión Nacional Bancaria y de Valores, con fundamento en lo dispuesto por los Artículos 117, 118 y 119 Bis 4 de la Ley de Ahorro y Crédito Popular, de observancia general y obligatoria, aplicados de manera consistente, encontrándose reflejados todos los ingresos y egresos derivados de las operaciones efectuadas por la Sociedad Financiera Popular durante el periodo arriba mencionado, las cuales se realizaron y valoraron con apego a sanas prácticas financieras y a las disposiciones legales y administrativas aplicables.


Los conceptos que aparecen en el presente estado se muestran de manera enunciativa mas no limitativa.

El presente estado de resultados fue aprobado por el Consejo de Administración bajo la responsabilidad de los directivos que lo suscriben."


Director General

Director de Finanzas

Director de Contabilidad

DocuSigned by:

E8207DBDB4314DF...

Xiaoxue He

Signed by:

6ADCCF38F5504DB...

Diego Cabrera Canay

Signed by:

47BB92F4CBBB447...

Diego Johann Monroy Juarez

STORI MÉXICO, S.A. DE C.V. S.F.P.
NIVEL DE OPERACIONES I
SEVILLA 40 PISO 2, CUAUHTEMOC, CDMX C.P.06600
Estado de cambios en el capital contable
Del 01 de enero al 30 de septiembre de 2025
(CIFRAS EN MILES DE PESOS)

CONCEPTO	Capital contribuido					Capital ganado						TOTAL CAPITAL CONTABLE
	Capital social	Aportaciones para futuros aumentos de capital formalizadas por su consejo de administración	Prima en venta de acciones	Obligaciones subordinadas en circulación	Efecto por incorporación al régimen de sociedades financieras populares	Reservas de capital	Resultado de ejercicios anteriores	Resultado por valuación de títulos disponibles para la venta	Remedios por beneficios definidos a los empleados	Resultado por tenencia de activos no monetarios	Resultado neto	
Saldos al 30 de septiembre de 2025	218,869	3,700,416	-	-	-	3,712	657	-	-	-	-	3,916,230
Movimientos inherentes a las decisiones de los accionistas												
Suscripción de acciones	-	327,441	-	-	-	-	-	-	-	-	-	327,441
Capitalización de aportaciones para futuros aumentos de C:	-	-	-	-	-	-	-	-	-	-	-	-
Reducción de aportaciones para futuros aumentos de capit:	-	-	-	-	-	-	-	-	-	-	-	-
Capitalización de utilidades	-	-	-	-	-	-	-	-	-	-	-	-
Constitución de reservas	-	-	-	-	-	-	-	-	-	-	-	-
Traspaso del resultado neto a resultado de ejercicios anterio:	-	-	-	-	-	-	-	-	-	-	-	-
Pago de dividendos	-	-	-	-	-	-	-	-	-	-	-	-
TOTAL	-	327,441	-	-	-	-	-	-	-	-	-	327,443
Movimientos inherentes al reconocimiento de la utilidad integral												
Resultado neto	-	-	-	-	-	-	-	-	-	-	130,274	130,274
Resultado por valuación de títulos disponibles para la venta	-	-	-	-	-	-	-	-	-	-	-	-
Resultado por tenencia de activos no monetarios	-	-	-	-	-	-	-	-	-	-	-	-
Otros	-	-	-	-	-	-	-	2,496,772	-	-	-	-
TOTAL	-	-	-	-	-	-	-	2,496,772	-	-	130,274	2,366,500
Saldos al 30 de septiembre de 2025	\$ 218,869	4,027,857	-	-	-	3,712	657	2,496,772	-	-	130,274	1,877,173


"El presente estado de variaciones en el capital contable se formuló de conformidad con los Criterios de Contabilidad para Sociedades Financieras Populares, Sociedades Financieras Comunitarias y Organismos de Integración Financiera Rural, emitidos por la Comisión Nacional Bancaria y de Valores, con fundamento en lo dispuesto por los Artículos 117, 118 y 119 Bis 4 de la Ley de Ahorro y Crédito Popular, de observancia general y obligatoria, aplicados de manera consistente, encontrándose reflejados todos los movimientos en las cuentas de capital contable derivados de las operaciones efectuadas por la Sociedad Financiera Popular durante el periodo arriba mencionado, las cuales se realizaron y valuaron con apego a sanas prácticas financieras y a las disposiciones legales y administrativas aplicables.

Los conceptos que aparecen en el presente estado se muestran de manera enunciativa mas no limitativa.

El presente estado de variaciones en el capital contable fue aprobado por el Consejo de Administración bajo la responsabilidad de los directivos que lo suscriben."

Director General

DocuSigned by:




E8207DBDB4314DF...

Xiaoxue He

Director de Finanzas

Signed by:




6ADCCF38F5504DB...

Diego Cabrera Canay

Director de Contabilidad

Signed by:



47BB92F4CBBB447...

Diego Johann Monroy Juarez



STORI MÉXICO, S.A. DE C.V. S.F.P.
NIVEL DE OPERACIONES I
SEVILLA 40 PISO 2, CUAUHEMOC, CDMX C.P.06600
Estados de flujos de efectivo
Del 01 de enero al 30 de septiembre de 2025
(CIFRAS EN MILES DE PESOS)

Resultado neto	130,273
Ajustes por partidas que no implican flujo de efectivo:	
Pérdidas por deterioro o efecto por reversión del deterioro asociados a actividades de inversión	-
Depreciaciones de propiedades, mobiliario y equipo	93
Amortizaciones de activos intangibles	(976)
Provisiones	206,979
Impuestos a la utilidad causados y diferidos	(388,350)
Participación en el resultado de subsidiarias no consolidadas, asociadas y negocios conjuntos	-
Operaciones discontinuadas	-
	182,254
Actividades de operación:	
Cambio en inversiones en valores	1,609,552
Cambio en deudores por reporto	-
Cambio en cartera de crédito (neto)	(1,541,315)
Cambio en bienes adjudicados (neto)	-
Cambio en otros activos operativos (neto)	42,583
Cambio en captación tradicional	77,372
Cambio en préstamos bancarios y de otros organismos	(1,724,768)
Cambio en colaterales vendidos	-
Cambio en obligaciones subordinadas con características de pasivo	-
Cambio en otros pasivos operativos	(396,122)
Cobros de impuestos a la utilidad (devoluciones)	-
Pagos de impuestos a la utilidad	-
Flujos netos de efectivo de actividades de operación	(1,932,698)
Actividades de inversión:	
Cobros por disposición de propiedades, mobiliario y equipo	-
Pagos por adquisición de propiedades, mobiliario y equipo	(249)
Cobros por disposición de subsidiarias, asociadas y acuerdos con control conjunto	-
Pagos por adquisición de subsidiarias, asociadas y acuerdos con control conjunto	-
Cobros por disposición de otras inversiones permanentes	-
Pagos por adquisición de otras inversiones permanentes	-
Cobros de dividendos en efectivo	-
Pagos por adquisición de activos intangibles	(58,788)
Cobros por disposición de activos intangibles	-
Cobros por disposición de activos de larga duración disponibles para la venta	-
Cobros por disposición de otros activos de larga duración	-
Pagos por adquisicón de otros activos de larga duración	(48,941)
Flujos netos de efectivo de actividades de inversión	(107,978)
Actividades de financiamiento:	
Aportaciones para futuros aumentos de capital	425,683
Pagos por reembolsos de capital social	-
Pagos por dividendos en efectivo y equivalentes de efectivo	-
Pagos asociados a la recompra de acciones propias	-
Cobros por la emisión de obligacione subordinadas con características de capital	-
Pagos asociados a obligaciones subordinadas con características de capital	-
Flujos netos de efectivo de actividades de financiamiento	425,683
Incremento o disminución neta del efectivo y equivalentes de efectivo	1,666,974
Efectos por cambios en el valor del efectivo y equivalentes de efectivo	
Efectivo y equivalentes de efectivo al inicio del periodo	2,220,598
Efectivo y equivalentes de efectivo al final del periodo	\$ 553,624

"El presente estado de flujos de efectivo se formuló de conformidad con los Criterios de Contabilidad para Sociedades Financieras Populares Sociedades Financieras Comunitarias y Organismos de Integración Financiera Rural, emitidos por la Comisión Nacional Bancaria y de Valores, con fundamento en lo dispuesto por los Artículos 117, 118 y 119 Bis 4 de la Ley de Ahorro y Crédito Popular, de observancia general y obligatoria, aplicados de manera consistente, encontrándose reflejadas todas las entradas de efectivo y salidas de efectivo derivadas de las operaciones efectuadas por la Sociedad Financiera Popular durante el periodo arriba mencionado, las cuales se realizaron y valoraron con apego a sanas prácticas financieras y a las disposiciones legales y administrativas aplicables.

Los conceptos que aparecen en el presente estado se muestran de manera enunciativa mas no limitativa.

El presente estado de flujos de efectivo fue aprobado por el Consejo de Administración bajo la responsabilidad de los directivos que lo suscriben."□

Director General	Director de Finanzas	Director de Contabilidad
DocuSigned by:  E8207DBDB4314DF...	Signed by:  6ADCCF38F5504DB...	Signed by:  47BB92F4CBBB447...
Xiaoxue He	Diego Cabrera Canay	Diego Johann Monroy Juarez